

BOLETIM
TÉCNICOTÍTULO: LISTA DE SOBRESSALENTES DOS EQUIPAMENTOS
RAP110/ 120/ 200/ 300 SÉRIE DL_DS_DH DA FAMÍLIA SPLITÃODATA: Mai/22
PÁGINA: 01/10

SUMÁRIO:

Esta documentação inclui a lista de sobressalentes recomendada para as os equipamentos RAP110/ 120/ 200/ 300 série DL/ DS_DH da família Splitão.

ESTE BOLETIM CANCELA E SUBSTITUI O BT SPL 069 S (Out/2017) e BT PAC 009 S (Fev/2020).

ATENÇÃO: A lista abaixo aplica-se aos modelos fabricados a partir do ano de 2014. Para os modelos anteriores ao ano de 2014, consultar o BT RVT 031 S.

MODELO RAP_DL (LINHA LEVE)

ITEM	DESCRIÇÃO	REFERÊNCIA	CÓDIGO	QUANTIDADE POR EQUIPAMENTO											
				RAP110D5L	RAP120D5L	RAP200D5L	RAP300D5L	RAP110D7L	RAP120D7L	RAP200D7L	RAP300D7L	RAP110D9L	RAP120D9L	RAP200D9L	RAP300D9L
				220V	220V	220V	220V	380V	380V	380V	380V	440V	440V	440V	440V
C1	SERPENTINA CONDENSADOR	TROCADOR DE CALOR	HLC13955A	1				1				1			
			HLC13352A		1				1				1		
			HLC13996A			1				1				1	
			C24703A				1				1				1
C2	COMPRESSOR SCROLL	10TR-220/60/3F	C15460A	1	1										
		15,3TR - 220/60/3F	HLC15049A			1									
		24,3TR-220/60/3F	C24693A				1								
		10TR-380/60/3F	C15460C					1	1						
		15,3TR - 380/60/3F	HLC15049C							1					
		24,3TR-380/60/3F	C24693B								1				
		10TR-440/60/3F	C15460E									1	1		
		15,3TR - 440/60/3F	HLC15049E											1	
		24,3TR-440/60/3F	C24693C												1
C3	CJ TB DESCARGA	TUBULAÇÃO DE GÁS	D41875A	1	1			1	1			1	1		
			HLD40726A			1				1				1	
			D49620A				1				1				1
C4	CJ TB SUÇÃO	ENTRADA COMPRESSOR	D41874A	1	1			1	1			1	1		
			HLD39824A			1				1				1	
			D49679A				1				1				1
C5	CJ TB LINHA LÍQUIDO	LINHA DE LÍQUIDO	HLD39715A	1	1	1		1	1	1		1	1	1	
			D49617A				1				1				1
C6	SUORTE VÁLVULA	PEÇA DE BASE PARA APOIO DA VÁLV.	HLD34336/001	1	1	1	1	1	1	1	1	1	1	1	1
C7	PRESSOSTATO BAIXA	LINHA DE SUÇÃO	HLE7514A	1	1	1	1	1	1	1	1	1	1	1	1
C8	PRESSOSTATO DE ALTA PRESSÃO	LINHA DE DESCARGA	17C00447A	1	1	1	1	1	1	1	1	1	1	1	1
C9	APOIO TB LIQUIDO	CHAPA DE APOIO TB	HLD34338/001	1	1	1		1	1	1		1	1	1	
C10	VEDADOR TB SUÇÃO	FIXAÇÃO PARA TUBULAÇÃO	HLD34622/001	1	1	1		1	1	1		1	1	1	
			D49822/001				1				1				1
G1	CJ BASE	BASE COMPLETA	C16251A	1	1			1	1			1	1		
			C16251D			1				1				1	
			C24838A				1				1				1
G2	PAINEL FRONTAL CENTRAL ESQUERDO	TAMPA DO QUADRO ELÉTRICO	HLD34283/001	1	1			1	1			1	1		
			HLD32704/001			1	1				1	1		1	1
G3	PAINEL FRONTAL CENTRAL DIREITO	TAMPA DO QUADRO ELÉTRICO	HLD40786/001	1	1	1	1	1	1	1	1	1	1	1	1
G4	PAINEL LATERAL DIREITO	SUSTENTAÇÃO PAINEL SUPERIOR	D44385/001	1	1	1		1	1	1		1	1	1	
			D49832/001				1				1				1
G5	PAINEL LATERAL ESQUERDO	SUSTENTAÇÃO PAINEL SUPERIOR	D44386/001	1	1	1		1	1	1		1	1	1	
			D49833/001				1				1				1
G6	TAMPA FRONTAL INFERIOR	TAMPA DE ACESSO CPR	D44772/001	1	1			1	1			1	1		
			D44772/003			1	1			1	1			1	1
G7	TAMPA FRONTAL SUPERIOR	TAMPA ACESSO MOTOR VENT.	HLD34282/001	1	1			1	1			1	1		
			HLD32703/001			1	1			1	1			1	1
G8	COLUNA TRASE. E/D	SUSTENTAÇÃO PAINEL SUPERIOR	D44384/001	2	2	2	2	2	2	2	2	2	2	2	2

Informações Complementares:

- Para uma maior vida útil dos equipamentos e seus componentes, seguir o plano de manutenção indicado no Manual de Instalação, Operação e Manutenção;
- Itens não indicados nesta Lista (painéis, suportes, parafusos, etc) também podem ser requisitados junto a nossa Assistência Técnica;
- Observar com atenção os termos do Contrato de Garantia para fornecimento destes componentes;
- Sempre indicar o nº de série do equipamento no pedido de sobressalentes para o mesmo.

**BOLETIM
TÉCNICO**

**TÍTULO: LISTA DE SOBRESSALENTES DOS EQUIPAMENTOS
RAP110/ 120/ 200/ 300 SÉRIE DL_DS_DH DA FAMÍLIA SPLITÃO**

DATA: Mai/22

PÁGINA: 02/10

MODELO RAP_DL (LINHA LEVE)

ITEM	DESCRIÇÃO	REFERÊNCIA	CÓDIGO	QUANTIDADE POR EQUIPAMENTO											
				RAP110D5L	RAP120D5L	RAP200D5L	RAP300D5L	RAP110D7L	RAP120D7L	RAP200D7L	RAP300D7L	RAP110D9L	RAP120D9L	RAP200D9L	RAP300D9L
				220V	220V	220V	220V	380V	380V	380V	380V	440V	440V	440V	440V
V0	CJ. VENTILAÇÃO	COMPLETO	C16278C	1	1			1	1						
			C24913A				1				1				
			C16278D			1				1					
			C28169A									1	1		
			C28169B											1	
			C24913B												1
V1	ARRUELA SUSTENÇÃO MOTOR	ARRUELA PAINEL SUPERIOR	HLD29687/001	4	4	4		4	4	4					
V2	GRADE DE SAÍDA AR	GRADE DA HÉLICE	HLC15324A	1	1	1	1	1	1	1	1	1	1	1	1
V3	PAINEL SUPERIOR	PAINEL DO VENTILADOR	D45679A	1	1			1	1						
			D49498A			1				1					
			D49604A				1				1				1
			D51947A									1	1		
			D51962A											1	
V4	SUPORTE MOTOR VENTILADOR	FIXAÇÃO MOTOR	C16271A	1	1			1	1						
			HLC15106A				1				1			1	1
			C16106A			1				1					
			C28146A									1	1		
V5	MOTOR VENTILADOR	MOTOR VENTILADOR	D48147A	1	1	1		1	1	1					
			HLD40105A				1				1				
			HLD40105B									1	1	1	1
V6	HÉLICE DO VENTILADOR	HÉLICE DO VENTILADOR	B6931B			1	1			1	1			1	1
			HLB2828A-M	1	1			1	1			1	1		
E1	QUADRO ELÉTRICO	QUADRO ELÉTRICO	D48081A	1	1										
			D48081C			1									
			D49621A				1								
			D48081B					1	1						
			D48081D							1					
			D49621B								1				
			HLC14966C									1	1		
			HLC14966F											1	
			D49621E												1
E2	CJ REGUA DE BORNE	BORNE DE COMANDO	D43970A	1	1	1	1	1	1	1	1	1	1	1	1
			D49508A				1				1				1
E3	CONTATOR	CONTATOR	HLD15476G	1	1					1				1	
			HLD9672A	1	1	1	1	1	1	1	1	1	1	1	1
			D49504A				1								
			HLD15476D					1	1			1	1		
			HLD29611B								1				1
E4	DISJUNTOR BIPOLAR	DISJUNTOR BIPOLAR	HLD4604B			1									
			D48111A				1				1	1	1	1	1
E5	ESQUEMA ELÉTRICO	COMPLETO	HLD36212A	1	1	1		1	1	1					
			T1557A	1	1	1		1	1	1				1	
			T1760A				1				1				1
E7	PERFIL OMEGA	PERFIL OMEGA	T1560A									1	1		
			HLC4074C	1	1	1		1	1	1		1	1	1	
			HLC4074H				1				1				1
E8	RÉGUA DE BORNES RST	ALIMENTAÇÃO GERAL	HLD3336B	1	1	1		1	1	1		1	1	1	
E9	RELE PROTEÇÃO RIFF	FALTA/INV/SEQUENCIA DE FASE	D47722A	1	1	1	1	1	1	1	1	1	1	1	1
E10	TEMPORIZADOR	8 SEGUNDOS	D45621A	1	1	1	1	1	1	1	1	1	1	1	1
E11	AUTOTRAFO 440V-220V-75VA	TRANSFORMADOR COMANDO	D41902Y									1	1	1	1

BOLETIM
TÉCNICOTÍTULO: LISTA DE SOBRESSALENTES DOS EQUIPAMENTOS
RAP110/ 120/ 200/ 300 SÉRIE DL_DS_DH DA FAMÍLIA SPLITÃO

DATA: Mai/22

PÁGINA: 03/10

MODELO RAP_DS (LINHA SUPER)

ITEM	DESCRIÇÃO	REFERÊNCIA	CÓDIGO	QUANTIDADE POR EQUIPAMENTO											
				RAP110D5S	RAP120D5S	RAP200D5S	RAP300D5S	RAP110D7S	RAP120D7S	RAP200D7S	RAP300D7S	RAP110D9S	RAP120D9S	RAP200D9S	RAP300D9S
				220V	220V	220V	220V	380V	380V	380V	380V	440V	440V	440V	440V
C1	SERPENTINA CONDENSADOR	TROCADOR DE CALOR	HLC13955A	1				1				1			
			HLC13352A		1			1					1		
			HLC13996A			1				1				1	
			C24703A				1				1				1
C2	COMPRESSOR SCROLL	10TR-220/60/3F	C15460A	1	1										
		15,3TR - 220/60/3F	HLC15049A			1									
		24,3TR-220/60/3F	C24693A				1								
		10TR-380/60/3F	C15460C					1	1						
		15,3TR - 380/60/3F	HLC15049C							1					
		24,3TR-380/60/3F	C24693B								1				
		10TR-440/60/3F	C15460E									1	1		
		15,3TR - 440/60/3F	HLC15049E											1	
C3	CJ TB DESCARGA	TUBULAÇÃO DE GÁS	C24693C												1
			D46247A	1	1			1	1			1	1		
			D46249A			1				1				1	
			D49620A												
C4	CJ TB SUCÇÃO	ENTRADA COMPRESSOR	D49428A				1				1				1
			D46246A	1	1			1	1			1	1		
			D46248A			1				1				1	
			D49426A				1				1				1
C5	CJ TB LINHA LÍQUIDO	LINHA DE LÍQUIDO	HLD39715A												
			HLD31081A			1				1				1	
			HLD31081B	1	1			1	1			1	1		
			D49617A												
C6	SUPORTE VÁLVULA	PEÇA DE BASE PARA APOIO DA VÁLV.	D49458A				1				1				1
			HLD34268/001	1	1	1		1	1	1		1	1	1	
			D49806/001				1				1				1
			HLE7514A	1	1	1	1	1	1	1	1	1	1	1	1
C7	PRESSOSTATO BAIXA	LINHA DE SUCÇÃO	HLE7514A	1	1	1	1	1	1	1	1	1	1	1	1
C8	PRESSOSTATO DE ALTA PRESSÃO	LINHA DE DESCARGA	17C00447A												
C11	TRANSDUTOR DE PRESSÃO ALTA	LINHA DE GÁS	HLD34030A	1	1	1	1	1	1	1	1	1	1	1	1
C12	VÁLVULA DE ESFERA	LINHA DE LÍQUIDO	17B46255A	1	1	1	1	1	1	1	1	1	1	1	1
C13	VÁLVULA DE ESFERA	LINHA DE LÍQUIDO	HLD25550G	1	1	1	1	1	1	1	1	1	1	1	1
C14	VÁLVULA SERVIÇO	LINHA DE LÍQUIDO	HLD25550F	1	1			1	1			1	1		
C15	VÁLVULA DE ESFERA	LINHA DE LÍQUIDO	17F15944A	1	1	1		1	1	1		1	1	1	
C16	VÁLVULA DE ESFERA	LINHA DE LÍQUIDO	HLD25550H			1				1				1	
C17	VÁLVULA SERVIÇO	LINHA DE LÍQUIDO	HLD25550I				1				1				1
G1	CJ BASE	BASE COMPLETA	HLC13379A				1				1				1
			C16251A	1	1			1	1			1	1		
			C16251D			1				1				1	
			C24838A				1				1				1
G2	PAINEL FRONTAL CENTRAL ESQUERDO	TAMPA DO QUADRO ELÉTRICO	HLD32704/001			1	1			1	1			1	1
G3	PAINEL FRONTAL CENTRAL DIREITO	TAMPA DE ACESSO A TB. DESC.	HLD34283/001	1	1			1	1			1	1		
G4	PAINEL LATERAL DIREITO	SUSTENTAÇÃO PAINEL SUPERIOR	HLD32705/001	1	1	1	1	1	1	1	1	1	1	1	1
G5	PAINEL LATERAL ESQUERDO	SUSTENTAÇÃO PAINEL SUPERIOR	D44385/001	1	1	1		1	1	1		1	1	1	
			D49832/001				1				1				1
			D44386/001	1	1	1		1	1	1		1	1	1	
			D49833/001				1				1				1
G6	TAMPA FRONTAL INFERIOR	TAMPA DE ACESSO CPR	D44772/001	1	1			1	1			1	1		
G7	TAMPA FRONTAL SUPERIOR	TAMPA ACESSO MOTOR VENT.	D44772/003			1	1			1	1			1	1
			HLD34282/001	1	1			1	1			1	1		
			HLD32703/001			1	1			1	1			1	1
			D44384/001	2	2	2	2	2	2	2	2	2	2	2	2
V0	CJ. VENTILAÇÃO	COMPLETO	C16278C	1	1			1	1						
			C24913A				1				1				
			C16278D			1				1					
			C28169A									1	1		
			C28169B											1	
			C24913B												1
V1	ARRUELA SUSTENÇÃO MOTOR	ARRUELA PAINEL SUPERIOR	HLD29687/001	4	4	4		4	4	4					
V2	GRADE DE SAÍDA AR	GRADE DA HÉLICE	HLC15324A	1	1	1	1	1	1	1	1	1	1	1	1
V3	PAINEL SUPERIOR	PAINEL DO VENTILADOR	D45679A	1	1			1	1						
			D49498A			1				1					
			D49604A				1				1				1
			D51947A									1	1		
			D51962A											1	
V4	SUPORTE MOTOR VENTILADOR	FIXAÇÃO MOTOR	C16271A	1	1			1	1						
			HLC15106A				1				1			1	1
			C16106A			1				1					
			C28146A									1	1		
V5	MOTOR VENTILADOR	MOTOR VENTILADOR	D48147A	1	1	1		1	1	1					
			HLD40105A				1				1				
			HLD40105B									1	1	1	1
V6	HÉLICE DO VENTILADOR	HÉLICE DO VENTILADOR	B6931B			1	1			1	1			1	1
			HLB2828A-M	1	1			1	1			1	1		

**BOLETIM
TÉCNICO**

**TÍTULO: LISTA DE SOBRESSALENTES DOS EQUIPAMENTOS
RAP110/ 120/ 200/ 300 SÉRIE DL_DS_DH DA FAMÍLIA SPLITÃO**

DATA: Mai/22

PÁGINA: 04/10

MODELO RAP_DS (LINHA SUPER)

ITEM	DESCRIÇÃO	REFERÊNCIA	CÓDIGO	QUANTIDADE POR EQUIPAMENTO											
				RAP110D5S	RAP120D5S	RAP200D5S	RAP300D5S	RAP110D7S	RAP120D7S	RAP200D7S	RAP300D7S	RAP110D9S	RAP120D9S	RAP200D9S	RAP300D9S
				220V	220V	220V	220V	380V	380V	380V	380V	440V	440V	440V	440V
E1	QUADRO ELÉTRICO	QUADRO ELÉTRICO	D48091A	1	1										
			D48091C			1									
			D49555A				1								
			D48091B					1	1						
			D48091D							1					
			D49555B								1				
			HLC13387C									1	1		
			HLC13387I											1	
E2	CJ REGUA DE BORNE	BORNE DE COMANDO	D49555C												1
			D43970A	1	1	1	1	1	1	1	1	1	1	1	1
			D49508A				1				1				1
E3	CONTATOR	CONTATOR	HLD15476G	1	1					1				1	
			HLD9672A												
			D49504A				1								1
			HLD15476D					1	1			1	1		
			HLD29611B								1				1
			HLD4604B			1									
E4	DISJUNTOR BIPOLAR	DISJUNTOR BIPOLAR	D48111A	1	1	1	1	1	1	1	1	1	1	1	1
			T1567A	1	1	1		1	1	1					
E5	ESQUEMA ELÉTRICO	COMPLETO	T1566A									1	1		
			T1761A				1				1				1
			T1565A											1	
			HLC4074C	1	1	1		1	1	1		1	1	1	
E7	PERFIL OMEGA	PERFIL OMEGA	HLC4074G				1				1				1
			HLD3336B	1	1	1		1	1	1		1	1	1	
E8	RÉGUA DE BORNES RST	ALIMENTAÇÃO GERAL	D47722A	1	1	1	1	1	1	1	1	1	1	1	1
E9	RELE PROTEÇÃO RIFF	FALTA/INV/SEQUENCIA DE FASE	D45621A	1	1	1	1	1	1	1	1	1	1	1	1
E10	TEMPORIZADOR	8 SEGUNDOS	D41902Y									1	1	1	1
E11	AUTOTRAFO 440V-220V-75VA	TRANSFORMADOR COMANDO	HLD33399Q	1	1										
E12	CJ CAPACITOR TRIFÁSICO	CORREÇÃO FATOR POTÊNCIA	HLD33399M					1	1						
			HLD33399R									1	1		
			HLD33399C				1	2							
			HLD33399G							1					
			D49550A								1				1
			HLD33399K											1	2
			HLE6268A	1	1	1		1	1	1		1	1	1	
E13	BLOCO ADITIVO	LA8DN11	D49403A	1	1	1	1	1	1	1	1				
E14	INVERSOR FREQUÊNCIA	INVERSOR FREQUÊNCIA	D49403B									1	1	1	1
E15	REGULADOR DE TENSÃO 5Vdc	-	HLD31637A	1	1	1	1	1	1	1	1	1	1	1	1
E16	DISPLAY INVERSOR	IHM INVERSOR	HLD31552A	1	1	1	1	1	1	1	1	1	1	1	1

**BOLETIM
TÉCNICO**

**TÍTULO: LISTA DE SOBRESSALENTES DOS EQUIPAMENTOS
RAP110/ 120/ 200/ 300 SÉRIE DL_DS_DH DA FAMÍLIA SPLITÃO**

DATA: Mai/22
PÁGINA: 05/10

MODELO RAP_DH (LINHA HIGH)

ITEM	DESCRIÇÃO	REFERÊNCIA	CÓDIGO	QUANTIDADE POR EQUIPAMENTO											
				RAP110DSH	RAP120DSH	RAP200DSH	RAP300DSH	RAP110D7H	RAP120D7H	RAP200D7H	RAP300D7H	RAP110D9H	RAP120D9H	RAP200D9H	RAP300D9H
				220V	220V	220V	220V	380V	380V	380V	380V	440V	440V	440V	440V
C1	SERPENTINA CONDENSADOR	TROCADOR DE CALOR	HLC13955A	1				1				1			
			HLC13352A		1				1					1	
			HLC13996A			1				1					1
			C24703A				1				1				1
C2	COMPRESSOR SCROLL	10TR-220/60/3F	C15460A	1	1										
		15,3TR - 220/60/3F	HLC15049A			1									
		24,3TR-220/60/3F	C24693A				1								
		10TR-380/60/3F	C15460C					1	1						
		15,3TR - 380/60/3F	HLC15049C							1					
		24,3TR-380/60/3F	C24693B								1				
		10TR-440/60/3F	C15460E									1	1		
		15,3TR - 440/60/3F	HLC15049E											1	
C3	CJ TB DESCARGA	TUBULAÇÃO DE GÁS	C24693C												1
			D46247A	1	1			1	1			1	1		
			D46249A			1				1				1	
			D49428A				1				1				1
C4	CJ TB SUÇÃO	ENTRADA COMPRESSOR	D46246A	1	1			1	1			1	1		
			D46248A			1				1				1	
			D49426A				1				1				1
C5	CJ TB LINHA LÍQUIDO	LINHA DE LÍQUIDO	HLD31081A			1				1				1	
			HLD31081B	1	1			1	1			1	1		
			D49458A				1				1				1
C6	SUPORTE VÁLVULA	PEÇA DE BASE PARA APOIO DA VÁLV.	HLD34268/001	1	1	1		1	1	1		1	1	1	
			D49806/001				1				1				1
C7	PRESSOSTATO BAIXA	LINHA DE SUÇÃO	HLE7514A	1	1	1	1	1	1	1	1	1	1	1	1
C8	PRESSOSTATO DE ALTA PRESSÃO	LINHA DE DESCARGA	HLD34030A	1	1	1	1	1	1	1	1	1	1	1	1
C12	VÁLVULA DE ESFERA	LINHA DE LÍQUIDO	HLD25550G	1	1	1	1	1	1	1	1	1	1	1	1
C13	VÁLVULA DE ESFERA	LINHA DE LÍQUIDO	HLD25550F	1	1			1	1			1	1		
C14	VÁLVULA SERVIÇO	LINHA DE LÍQUIDO	17F15944A	1	1	1		1	1	1		1	1	1	
C15	VÁLVULA DE ESFERA	LINHA DE LÍQUIDO	HLD25550H			1				1					1
			C16251A	1	1			1	1			1	1		
			C16251D			1				1					1
			C24838A				1				1				1
G2	PAINEL FRONTAL CENTRAL ESQUERDO	TAMPA DO QUADRO ELÉTRICO	HLD34283/001	1	1			1	1			1	1		
			HLD32704/001			1	1			1	1			1	1
G3	PAINEL FRONTAL CENTRAL DIREITO	TAMPA DO QUADRO ELÉTRICO	HLD40786/001			1	1			1	1			1	1
G4	PAINEL LATERAL DIREITO	SUSTENTAÇÃO PAINEL SUPERIOR	HLD32705/001	1	1			1	1			1	1		
			D44385/001	1	1	1		1	1	1		1	1	1	
G5	PAINEL LATERAL ESQUERDO	SUSTENTAÇÃO PAINEL SUPERIOR	D49832/001				1				1				1
			D44386/001	1	1	1		1	1	1		1	1	1	
G6	TAMPA FRONTAL INFERIOR	TAMPA DE ACESSO CPR	D49833/001				1				1				1
			D44772/001	1	1			1	1			1	1		
G7	TAMPA FRONTAL SUPERIOR	TAMPA ACESSO MOTOR VENT.	D44772/003			1	1			1	1			1	1
			HLD34282/001	1	1			1	1			1	1		
G8	COLUNA TRASE. E/D	SUSTENTAÇÃO PAINEL SUPERIOR	HLD32703/001			1	1			1	1			1	1
			D44384/001	2	2	2	2	2	2	2	2	2	2	2	2
V0	CJ. VENTILAÇÃO	COMPLETO	C16278C	1	1			1	1						
			C24913A				1				1				
			C16278D			1				1					
			C28169A									1	1		
			C28169B											1	
			C24913B												1
V1	ARRUELA SUSTENÇÃO MOTOR	ARRUELA PAINEL SUPERIOR	HLD29687/001	4	4	4		4	4	4					
V2	GRADE DE SAÍDA AR	GRADE DA HÉLICE	HLC15324A	1	1	1	1	1	1	1	1	1	1	1	1
V3	PAINEL SUPERIOR	PAINEL DO VENTILADOR	D45679A	1	1			1	1						
			D49498A			1				1					
			D49604A				1				1				1
			D51947A									1	1		
			D51962A											1	
V4	SUPORTE MOTOR VENTILADOR	FIXAÇÃO MOTOR	C16271A	1	1			1	1						
			HLC15106A				1				1			1	1
			C16106A			1									
			C28146A									1	1		
V5	MOTOR VENTILADOR	MOTOR VENTILADOR	D48147A	1	1	1		1	1	1					
			HLD40105A				1				1				
			HLD40105B									1	1	1	1
V6	HÉLICE DO VENTILADOR	HÉLICE DO VENTILADOR	B6931B			1	1			1	1			1	1
V6.1	HÉLICE DO VENTILADOR	HÉLICE DO VENTILADOR	HLB2828A-M	1	1			1	1			1	1		

**BOLETIM
TÉCNICO**

**TÍTULO: LISTA DE SOBRESSALENTES DOS EQUIPAMENTOS
RAP110/ 120/ 200/ 300 SÉRIE DL_DS_DH DA FAMÍLIA SPLITÃO**

DATA: Mai/22

PÁGINA: 06/10

MODELO RAP_DH (LINHA HIGH)

ITEM	DESCRIÇÃO	REFERÊNCIA	CÓDIGO	QUANTIDADE POR EQUIPAMENTO											
				RAP110D5H	RAP120D5H	RAP200D5H	RAP300D5H	RAP110D7H	RAP120D7H	RAP200D7H	RAP300D7H	RAP110D9H	RAP120D9H	RAP200D9H	RAP300D9H
				220V	220V	220V	220V	380V	380V	380V	380V	440V	440V	440V	440V
E1	QUADRO ELÉTRICO	QUADRO ELÉTRICO	D48425A	1	1										
			D48425C			1									
			D49621C				1								
			D48425B					1	1						
			D48425D							1					
			D49621D								1				
			C16248C									1	1		
			C16248F											1	
D49621F													1		
E2	CJ REGUA DE BORNE	BORNE DE COMANDO	D43970A	1	1	1	1	1	1	1	1	1	1	1	1
			D49508A				1				1				
E3	CONTATOR	CONTATOR	HLD15476G	1	1					1				1	
			HLD9672A	1	1	1	1	1	1	1	1	1	1	1	1
			D49504A				1								
			HLD15476D					1	1			1	1		
			HLD29611B								1				1
			HLD4604B			1									
E4	DISJUNTOR BIPOLAR	DISJUNTOR BIPOLAR	D48111A				1				1	1	1	1	1
E7	PERFIL OMEGA	PERFIL OMEGA	HLC4074C	1	1	1		1	1	1			1	1	1
E8	RÉGUA DE BORNES RST	ALIMENTAÇÃO GERAL	HLD3336B	1	1	1		1	1	1			1	1	1
E9	RELE PROTEÇÃO RIFF	FALTA/INV/SEQUENCIA DE FASE	D47722A	1	1	1	1	1	1	1	1	1	1	1	1
E10	TEMPORIZADOR	8 SEGUNDOS	D45621A	1	1	1	1	1	1	1	1	1	1	1	1
E11	AUTOTRAFO 440V-220V-75VA	TRANSFORMADOR COMANDO	D41902Y										1	1	1
E12	CJ CAPACITOR TRIFÁSICO	CORREÇÃO FATOR POTÊNCIA	HLD33399Q	1	1										
			HLD33399M					1	1						
			HLD33399R									1	1		
			HLD33399C			1	2								
			HLD33399G							1					

GABINETE E VENTILADOR



**BOLETIM
TÉCNICO**

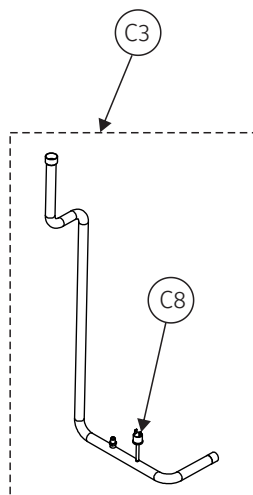
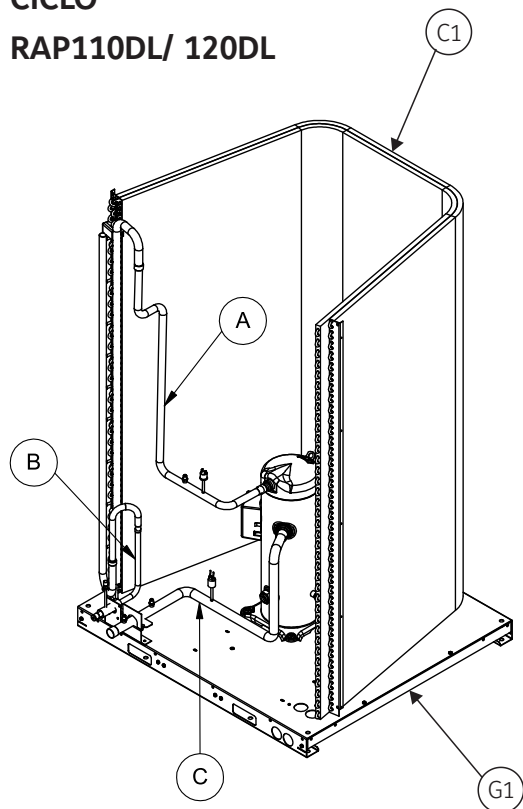
**TÍTULO: LISTA DE SOBRESSALENTES DOS EQUIPAMENTOS
RAP110/ 120/ 200/ 300 SÉRIE DL_DS_DH DA FAMÍLIA SPLITÃO**

DATA: Mai/22

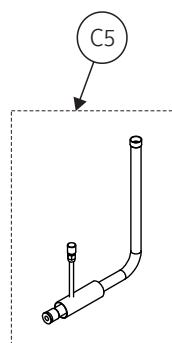
PÁGINA: 08/10

CICLO

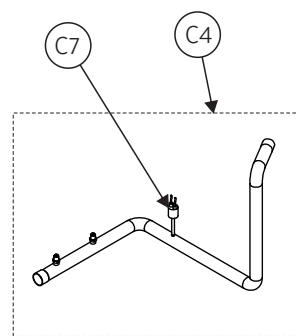
RAP110DL/ 120DL



DET. A



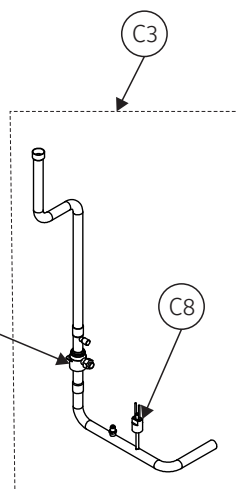
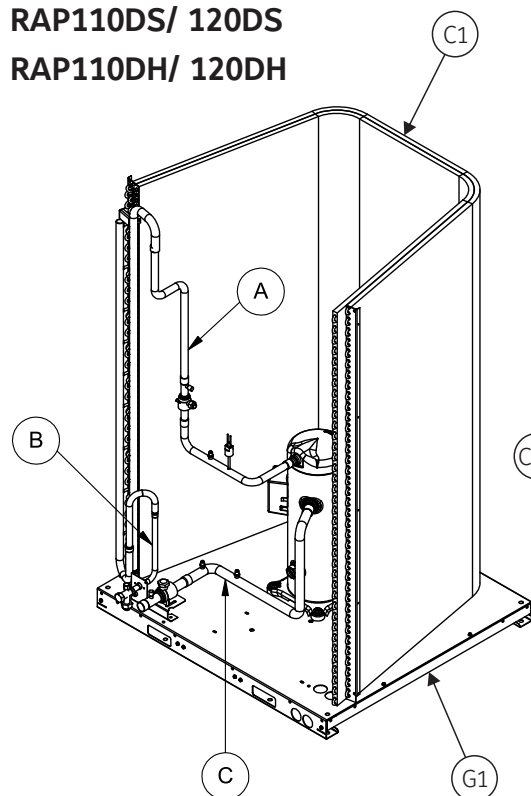
DET. B



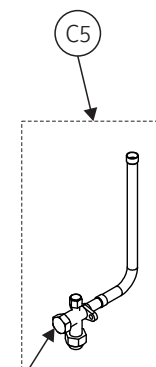
DET. C

RAP110DS/ 120DS

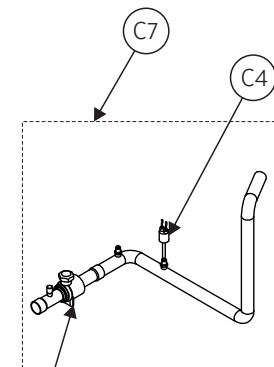
RAP110DH/ 120DH



DET. A



DET. B



DET. C

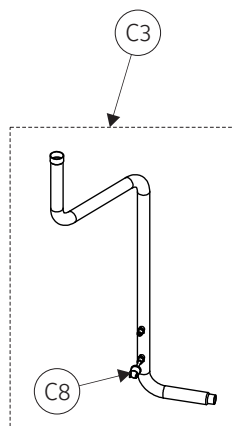
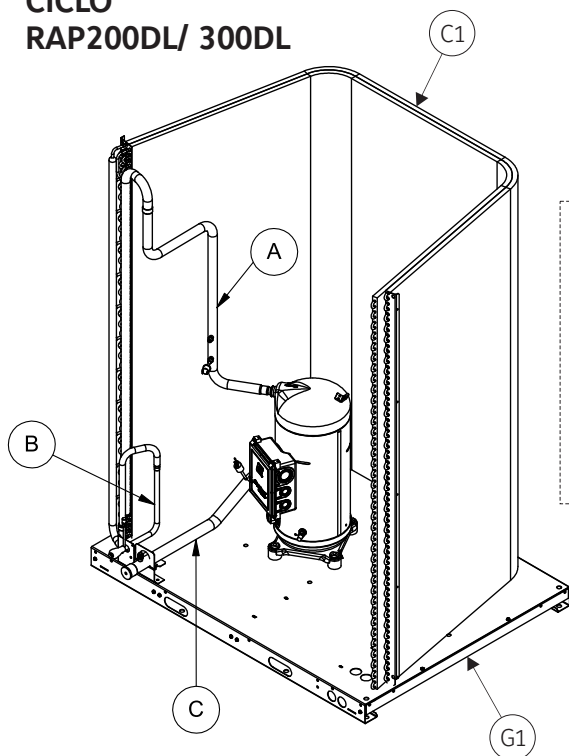
**BOLETIM
TÉCNICO**

**TÍTULO: LISTA DE SOBRESSALENTES DOS EQUIPAMENTOS
RAP110/ 120/ 200/ 300 SÉRIE DL_DS_DH DA FAMÍLIA SPLITÃO**

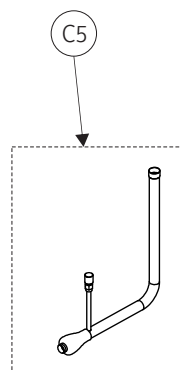
DATA: Mai/22

PÁGINA: 09/10

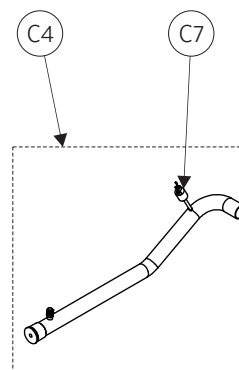
**CICLO
RAP200DL/ 300DL**



DET. A

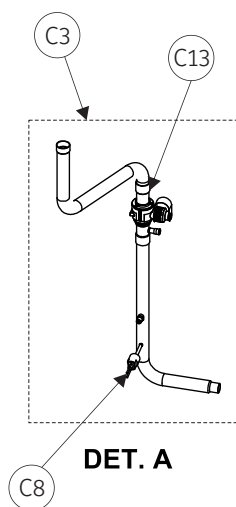
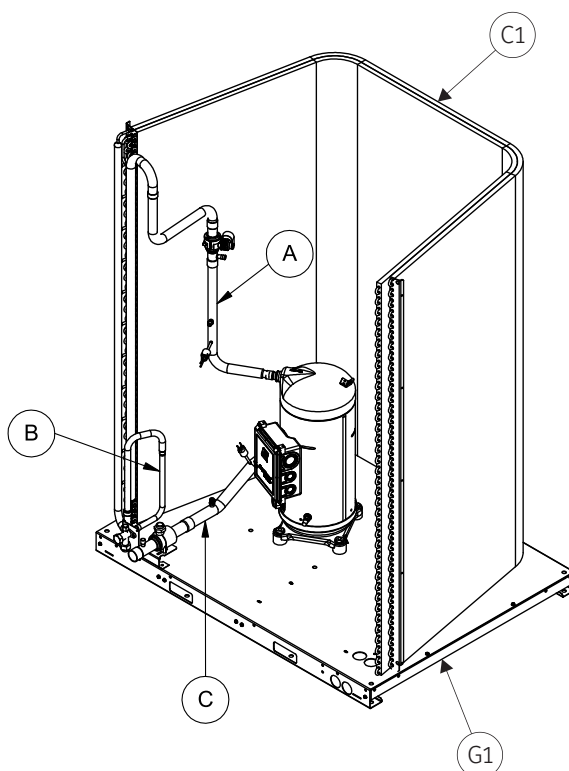


DET. B

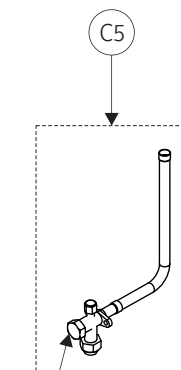


DET. C

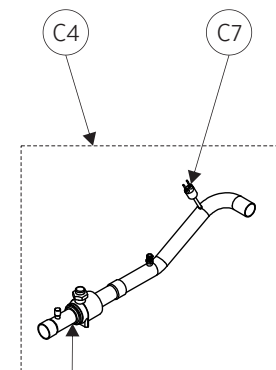
**RAP200DS/ 300DS
RAP200DH/ 300DH**



DET. A



DET. B



DET. C

**BOLETIM
TÉCNICO**

**TÍTULO: LISTA DE SOBRESSALENTES DOS EQUIPAMENTOS
RAP110/ 120/ 200/ 300 SÉRIE DL_DS_DH DA FAMÍLIA SPLITÃO**

DATA: Mai/22

PÁGINA: 10/10

QUADRO ELÉTRICO

